

# OmniGuard

Acabado de Ultra Brillo de  
Alta Tecnología y Protección  
contra Manchas y Desgaste  
Para superficies no-porosas

WOW



# OMNI

## OmniGuard

OmniGuard Acabado de Ultra Brillo de Alta Tecnología y Protección contra Manchas y Desgaste.  
Para superficies no-porosas, pulidas con perfiles de 1.500 grit o más.  
Concreto, Piedra Natural y Terrazo.

### VENTAJAS

- Tratamiento protector de curado rápido
- Deja una superficie duradera y de alta reflectividad
- Aumenta su reflectividad cuando es quemado con pads Twister diamantados
- Mayor claridad, no se descascara ni se opaca
- Fácil de mantener y se puede re-aplicar
- Aumenta la dureza de la superficie
- Protección de alta durabilidad contra manchas
- Aplicación sencilla, es formulado a base de agua
- Cumple con las normas VOC, amigable al medio ambiente
- Uso interno solamente.

## GUARD



# OMNI GUARD

## Descripción del Producto

OmniGuard es un producto fortificado con Litio y patentado, ofrece una profunda penetración en la superficie, aumentando su dureza y reflectividad superior. Aplicar con micro-fibra y después quemar en alta velocidad con almohadillas diamantadas Twister (1.500 – 3000 rpm). El resultado es inmediato, brillo extremo con excelentes resultados contra el desgaste y mayor duración. Los polímeros reactivos micro-impregnados con Nano Litio, logran una protección y un brillo superior con menos mano de obra. Superficies tratadas aumentarán su durabilidad y resistencia a la abrasión. Su tratamiento único es de ultra bajo en VOC's (menos de 50 gramos por litro) y amigable al medio ambiente. Este producto cumple con los estándares de anti-deslizamiento CSMA requeridos aplicando el método # D 2047 de ASTM

## Empaques Disponibles

1 Galón, 5 Galones y 55 Galones. También un Tote de 275 Galones.

## Rango de Cobertura Típica

185 – 278 m<sup>2</sup> por galón.

Pisos Pulidos con diamantes 1500 o más= 232 m<sup>2</sup> la primera aplicación y 278 m<sup>2</sup> la segunda aplicación.



## Instrucciones y Aplicaciones

El quemado con alta velocidad, revive el brillo y la protección contra el desgaste en superficies pulidas.

1. Restriegue profundamente el piso con almohadillas negras de cerámica.

2. Mezcle bien el producto antes de aplicarlo.

3. Escoja micro fibra de 12 – 24 " depende de su comodidad y área a cubrir.

4. Aplique OmniGuard, Acabado de Alta Tecnología para brillo extremo y protección, usando una micro-fibra ligeramente húmeda. Aplique el producto en una capa fina y pareja, dependiendo de la superficie, hasta cubrir el área. Recomendamos aplicar en secciones no más grandes de 6 x 6 mts.

5. Permita el secado por 10 – 15 minutos.

6. Una vez cubierta todo el área y pasado los 15 minutos de su última aplicación (sección), pasar un pulidor de alta velocidad (1.500 – 3.000) con pad diamantado Twister Verde. Si es necesario hacer una segunda aplicación de OmniGuard, debe esperar entre 30-60 minutos después del quemado para volver aplicar la segunda capa.

7. Repita los pasos 4 y 5 dependiendo del tipo de superficie y el brillo deseado. Es necesario que cada capa de aplicación sea fina, NO sature la superficie con el producto porque el proceso de curado será incorrecto y dejará manchas y se decolora además de marcas del aplicador. Es crítico que cada capa sea fina.




8. No restregué o lave al superficie por al menos 72 horas. Si hay derrames accidentales, limpie inmediatamente.

9. IMPORTANTE: Evite la humedad por al menos 72 horas, no permita el agua empozada por 14 días. No cubra la superficie con plásticos, láminas, hules, muebles, nada que prevenga el secado apropiado del producto.

10. Se puede permitir el paso de peatones dentro de 30 a 60 minutos. Tráfico pesado al menos en 2 horas.

11. El rendimiento óptimo del producto, se verá en 14 días, dependiendo de la temperatura y humedad.

12. El acabado reflejará imágenes desde varias perspectivas y la luz. El brillo obtenido parecerá como piso mojado y espejo.



# GUARD OMNI

## Limpieza

Use agua para limpiar las herramientas utilizadas en la aplicación. El tratamiento es completamente amigable al medio ambiente y no necesitas métodos peligrosos para limpieza.

## Mantenimiento

Limpieza de rutina, barrer, mopa, lavado con restregadoras con productos de pH neutro.

NO use ácidos, cítricos o limpiadores a base de butanol para el mantenimiento de los pisos.


## Uso profesional

Este producto debe ser aplicado por profesionales, no es de venta al público. Sólo para aplicadores certificados.

## Precauciones y salud

OmniGuard es un producto de avanzada tecnología en alto grado de brillo y protección contra el desgaste con propiedades compuestas de soluciones solubles de silicatos de litio. El proceso es alcalino y puede causar irritación en los ojos y piel. **MANTENGA FUERA DEL ALCANCE DE LOS NIÑOS.** No ingerir. Si lo hace, evite el vómito, llame inmediatamente un doctor. Evite contacto prolongado con la piel. Se recomienda ropa de protección para la aplicación

# OMNI GUARD



Jetco Panamá • Juan Díaz, urb. Calle Juegos Centroamericanos y Andrés  
Alonso • Tel: 233-3486 • Whatsapp 6202-7908 • Web: [www.jetco.com.pa](http://www.jetco.com.pa)



Este producto es fabricado por  
Convergent Concrete Technologies,  
exclusivamente para: Interconex Inc.  
10220 W. State Road 84 #8 Davie, Florida 33324